



ZKUŠEBNÍ ŘÁD

ČESKÉHO KYNOLOGICKÉHO SPOLKU

CZECH HOOPERS CLUB, z.s.

CHC

platný od 1.1.2024

## Obsah

1. Úvod
  2. Překážky
  3. Naváděcí plocha
  4. Parkur
  5. Časomíra
  6. Videozáznam
  7. Podmínky účasti týmu na závodech / soutěžích
  8. Průběh a pravidla závodů / soutěží
  9. Průběh a pravidla závodů / soutěží se zdravotně znevýhodněným psem
  10. Přestup z Klubu Hoopers, z.s.
  11. Účast zahraničních týmů
  12. Velikostní kategorie
  13. Specifikace výkonnostní a velikostní kategorie
  14. Hodnocení
  15. Bodové hodnocení
  16. Přestup mezi kategoriemi
  17. Titul HCH / šampion Hoopers
- 
- str. 18–20**      Metodika pro pořadatele
- str. 21–22**      Metodika pro rozhodčí

## 1. Úvod

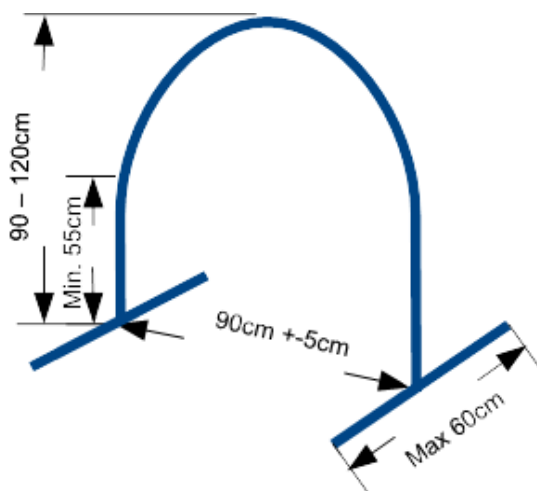
Hoopers je psí sport vhodný pro psy všech plemen i smíšených ras a psovody všech věkových kategorií. Je to sport, který spočívá ve vedení psa na dálku parkurem z posloupnosti číselně řazených překážek. Pomocí hlasových povelů nebo gesty navádí psovod psa předem danou dráhou na dálku z naváděcí plochy. Důraz je kladený na přátelský kontakt, radost z pohybu a prohlubování vzájemného vztahu mezi psem a psovodem vždy pozitivně a bez nátlaku. Parkur je postaven v přirozené linii běhu. Vedení psa by mělo být po této linii plynulé a bez chyb.

## 2. Překážky

Překážky musí být pro psa bezpečné. V parkuru se nesmí používat jejich kombinace, vždy stojí samostatně. Minimální vzdálenost mezi překážkami, které se navzájem nejdou je min. 3 m. Odkazy na výrobce a prodejce překážek budou postupně doplněny na webu CHC. V případě nutnosti zatížení překážek se smí použít pouze textilní vaky s pískem a nesmí žádným způsobem zasahovat do dráhy psa a jakkoli ohrozit jeho bezpečnost a zdraví.

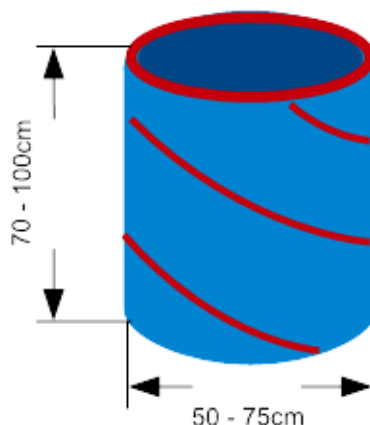
### 2.1 Oblouk

Oblouk je vyroben z lehkého, nerozbitného materiálu / plast nebo hliník, bez ostrých hran, v kontrastních barvách a v případě náhodného nárazu musí zůstat oblouk neporušen. Doporučuje se používat oblouk bez dna. Oblouk nesmí být ukotven k zemi. V případě nárazu psa do překážky se musí překážka snadno pohybovat. Průměr konstrukce 2,5cm – 3,5cm. Připouští se výjimka týkající se průměru konstrukce od 2 cm pouze se souhlasem rozhodčího a upozorněním na tuto skutečnost v propozicích na závody / soutěže.



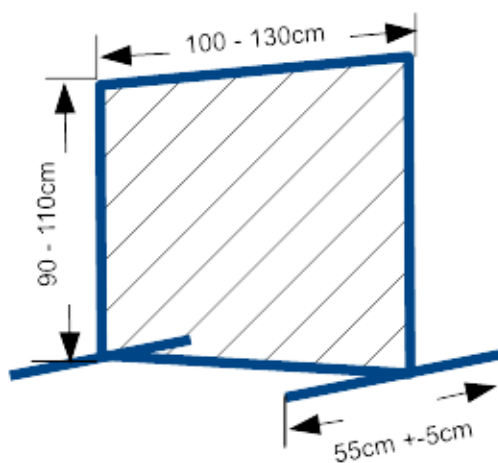
## 2.2 Barel

Barel musí být z pružného a tvarově stálého materiálu v barvě umožňující snadnou identifikaci psa. Doporučují se kontrastní pruhy. Barel nesmí být ukotven k zemi, ale zatížen pomocí pytlů s pískem, které nemění tvar překážky a nepředstavují nebezpečí pro psa. V případě použití látkových barelů (pytlů) na listí musí být odstraněny boční úchyty (ucha).



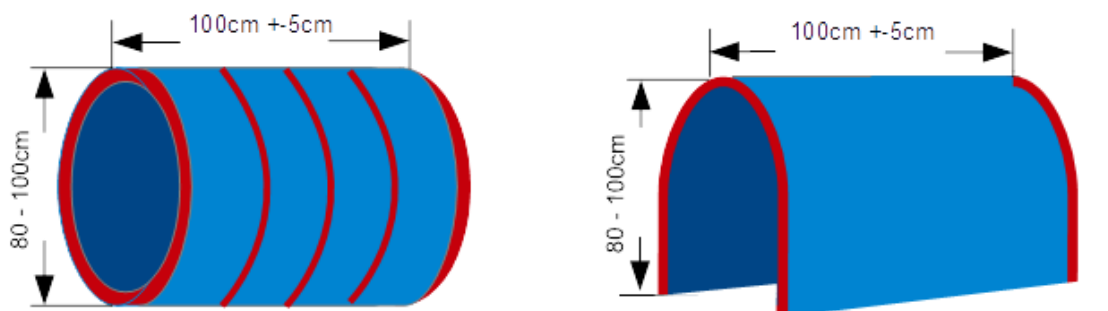
## 2.3 Branka

Branka je vyrobená z lehkého materiálu, který je nerozbitný / plast nebo hliník, bez ostrých hran. Výplň branky musí mít konstrukci umožňující oční kontakt psa s psovodem a současně tak aby jim neprošel žádný pes. Branka se nesmí převrhnout, proto se doporučují boční výztuhy. Branka nesmí být ukotvená k zemi. V případě střetu se psem se musí snadno pohybovat. Průměr konstrukce 2,5cm – 3,5cm. Připouští se výjimka týkající se průměru konstrukce od 2 cm pouze se souhlasem rozhodčího a upozorněním na tuto skutečnost v propozicích na závody / soutěže.



## 2.4 Tunel

Tunel musí být pružný v barvě viditelné pro psa ve spodní části se doporučuje s protiskluzovou úpravou. Nesmí být ukotven k zemi, pouze zajištěn vaky s pískem, které tvar nedeformují a nepřechňívají přes okraj tunelu. Tunel musí být natažen v plné délce. V případě tunelu bez dna musí být vstup a výstup této překážky bez ostrých hran.



## 2.5 Čísła

Čísła na označení pořadí překážek v parkuru musí být vyrobena z plastu bez ostrých hran a dobře viditelná pro psovoda z naváděcí plochy.

## 2.6 Standardní sada vybavení

12 oblouků, 6 barelů, 3 brány, 2 tunely o délce 1 m, vše odpovídající řádu klubu CHC.

## 3. Naváděcí plocha „NP“

NP je vymezený prostor pro psovoda, který může být ve tvaru čtverce nebo kruhu. Pro všechny výkonnosti a velikostní kategorie je jednotná velikost NP. V NP nesmí být umístěna žádná překážka. Pokud není ohraničení NP dobře viditelné např. z důvodu nerovnosti terénu nebo vysoké trávy, musí pořadatel zajistit možnost vyvýšeného stanoviště pro asistenta rozhodčího.

### 3.1 NP čtverec

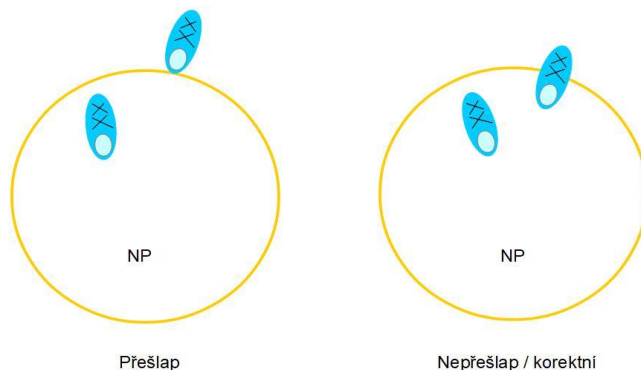
Vnější rozměr čtverce je 2x2m. Na ohraničení čtverce lze použít:

- textilní popruh o šířce 50 mm až 80 mm v kontrastní barvě s možností upevnění pomocí kolíků do země
- plastová trubka / hadice s průměrem 20 mm až 50 mm v kontrastní barvě, čtverec z plastových trubek se k zemi neupevňuje

### 3.2 NP kruh

Vnější rozměr kruhu je 2 m v průměru. Na ohraničení kruhu lze použít plastová trubka / hadice s průměrem 20 mm až 50 mm v kontrastní barvě. Kruh se k zemi neupevňuje.

### 3.3 Nákres posouzení NP



## 4. Parkur

**4.1** Pro závody / soutěže Hoopers je požadovaná obdélníková plocha hřiště min. 800 metrů čtverečních. Nejkratší délka strany je minimálně 25 m (25mx32m). Odchytky od této, zejména pro halové závody / soutěže jsou možné po konzultaci s rozhodčím a musí být uvedeny v propozicích k daným závodům / soutěžím.

- 4.2** Hřiště musí být ohrazeno včetně vstupu a výstupu způsobem bezpečným pro psa i psovoda bez ocelových prvků. Po dohodě s rozhodčím lze typ a velikost ohrazení parkuru přizpůsobit. Z bezpečnostních důvodů musí být mezi ohrazením a překážkou min 2 m. Odchytky od této, zejména pro halové závody/ soutěže jsou možné po konzultaci s rozhodčím.
- 4.3** Povrch plochy parkuru musí být rovný, neklouzavý a bezpečný pro psa i psovoda.
- 4.4** Zkoušky / soutěže probíhající na dvou parkurech současně, se doporučuje oddělit vyplněnou barierou s minimální vzdálenost mezi parkury 10 m.

## **5. Časomíra**

Každý běh se měří elektronickou časomírou nebo stopkami a změřený čas se zapisuje do výsledků. Start a cíl vždy tvoří oblouk a čas se začíná měřit proběhnutím první překážky a končí proběhnutím poslední překážky. Na závodech / soutěžích jsou pověřené vždy dvě osoby, které zodpovídají za správnost zaznamenaných časů jednotlivých běhů. Je dáno, která časomíra je hlavní a která záložní. Zaznamenané časy obou časomír se nesmí průměrovat ani upřednostňovat kratší naměřený čas. Vždy platí čas změřený hlavní časomírou. V případě selhání hlavní časomíry platí údaj záložní časomíry.

## **6. Videozáznam**

- 6.1** V den závodu/ soutěže se doporučuje pořadateli pořizovat videozáznam jednotlivých běhů.
- 6.2** Dojde-li ke změně rozhodnutí rozhodčího na základě videa, musí být toto rozhodnutí zohledněno ve výsledkové listině nejpozději do ukončení posouzení závodní kategorie.
- 6.3** Není-li z dostupných záběrů možné rozhodnout o správnosti posouzení dané situace, je ponecháno původní rozhodnutí rozhodčího.

## **7. Podmínky účasti týmu na závodech / soutěžích**

- 7.1** Tým má vystavený elektronický výkonnostní průkaz CHC.
- 7.2** V případě kvalifikačních nebo mistrovských závodů je pes identifikovatelný (tetování / čip).
- 7.3** U psa lze prokázat platné očkování proti vzteklině.
- 7.4** Minimální věk pro přihlášení psa v den závodů je v H0 15. měsíců a v H1 a výš 18 měsíců.

- 7.5** Podána přihláška nejpozději do uzávěrky přihlášek v elektronické podobě a splnění podmínek uvedených v propozicích.
- 7.6** Registraci mládeže do 18 let podepisuje zákonný zástupce.
- 7.7** Doklad o zápisu do plemenné knihy se nevyžaduje.
- 7.8** Psovod se nesmí zúčastnit jednoho závodu s více jak čtyřmi psy.
- 7.9** Pes v jednom závodě nesmí běžet s více jak jedním psovodem.

## **8. Průběh a pravidla závodů / soutěží**

- 8.1** Před začátkem zkoušky / soutěží shromáždí pořadatel závodní týmy, aby jim rozhodčí poskytl podrobnosti o zkoušce. Před zahájením běhů má psovod možnost prohlédnout si trať bez psa. Žádná překážka nesmí být přesunuta.
- 8.2** Po dohodě s rozhodčím může pes nosit následující pomůcky, pokud je potřebuje: sponky, gumičky a obvazy / bandáže na ochranu drápů (pokud pes kulhá musí být rozhodčímu předloženo veterinární potvrzení o míře postižení, které nevyklučuje jeho start na závodě / soutěži Hoopers).
- 8.3** První a poslední překážka, kterou pes musí překonat v parkuru je vždy oblouk.
- 8.4** Pozice rozhodčího v době posuzování závodu / soutěže je vždy mimo parkur.
- 8.5** Rozhodčí má u sebe asistenta, který zapisuje hodnocení nahlášené rozhodčím a po ukončení běhu jednotlivých týmů oznámí výsledné hodnocení.
- 8.6** Po vyzvání hlasatele si na start psovod přivede psa na vodítku a postaví před startovní překážku. Vodítka poté předá pomocníkovi, nebo si ho ponechá u sebe, ale musí vodítka uschovat tak aby nebylo vidět. Ve chvíli, kdy bude jednou nohou v naváděcí ploše už musí být hračky, vodítka a obojky mimo parkur a dohled.
- 8.7** Psovod se může cestou k naváděcí ploše otočit a vrátit psa opravit na startu bez trestných bodů.
- 8.8** Na pokyn rozhodčího může tým opakovat běh, pokud dojde k nepředvídatelné události. Chyby zůstávají zachovány.
- 8.9** Jsou povoleny slovní zvukové a vizuální signály, které psa vedou dráhou. Psovod během závodů / soutěží nic nedrží v ruce.
- 8.10** Tým má na opravu chyby dva pokusy, pokud se chybu opravit nepodaří, tým opustí na pokyn rozhodčího parkur.
- 8.11** Trénink na parkuru není povolen.
- 8.12** Háravé feny jsou na závody / soutěže připuštěny. Během soutěžního dne budou feny odděleny od prostoru akce. Informace o feně je nutné nahlásit pořadateli při prezenci a respektovat jejich pokyny. Háravé feny mají povoleny pleny nebo kalhotky.



**8.13** Ze závodů jsou vyloučeny březí nebo kojící feny. V případě pochybností rozhodne veterinární lékař.

**8.14** Psovod je povinen mít svého psa po celou dobu konání závodů / soutěže na vodítku s výjimkou rozcvičení psa na místě tomu určeném.

**8.15** Háravá fena, pokud nemá plenu nebo kalhotky musí startovat z podložky, která je dostatečně velká a neshrnuje se (vetbet).

**8.16** Hendikepovaný psovod může mít po dohodě s rozhodčím zdravotní pomůcky (berle). V případě požadavků psovoda vozičkáře se vše také konzultuje s rozhodčím. Dle uvážení rozhodčího dojde k úpravě maximální času.

## **9. Pravidla závodů / soutěží pro zdravotně znevýhodněné psy.**

Majitel zdravotně znevýhodněného psa (vozičkáři, částečně ochrnuté psy, psy bez plného počtu končetin, psy, kteří ze zdravotní důvodů nesmí prochladnout, hluché nebo částečně hluché psy, slepé nebo částečně slepé psy apod.) musí mít u sebe veterinární potvrzení o míře postižení, které nevyklučuje jeho start na závodě / soutěži Hoopers.

V rámci zachování fair play nebudou ostatní týmy, které rozcvičují své psy mimo parkur v době započatých závodních běhů zdravotně znevýhodněných psů používat zvukové hračky ani jinak narušovat jejich běh. Na tuto situaci vždy upozorní pořadatel.

### **9.1 Pes s vadou sluchu**

**9.1.1** Částečně nebo zcela ohluchlý pes může mít na závodech na sobě obojek nebo postroj pro lepší manipulaci psovoda se psem.

**9.1.2** Kontakt psovoda se psem na parkuru není penalizován.

**9.1.3** Na tento tým se ve všech výkonnostních kategoriích nevztahuje penalizace při vystoupení psovoda z prostoru naváděcí plochy.

**9.1.4** Pro kategorii H1 a výš se penalizuje chybou každá překonaná překážka psem po dobu, kdy je psovod mimo naváděcí plochu.

## **9.2 Pes s vadou zraku**

- 9.2.1** Psi s vadou zraku mohou mít na závodech na sobě obojek nebo postroj pro lepší manipulaci psovoda se psem.
- 9.2.2** Kontakt psovoda se psem na parkuru není penalizován.
- 9.2.3** Psovodům startujícím se psem se zrakovým postižením je umožněno navádět psa v parkuru zvukovou hračkou.
- 9.2.4** Na tento tým se ve všech výkonnostních kategoriích nevztahuje penalizace při vystoupení psovoda z prostoru naváděcí plochy.
- 9.2.5** Pro kategorii H1 a výš se penalizuje chybou každá překonaná překážka psem po dobu, kdy je psovod mimo prostor naváděcí plochy.

## **9.3 Pes vozičkář**

- 9.3.1** Tým se psem vozičkářem startuje vždy na začátku nebo konci startovní listiny.
- 9.3.2** Na tým se ve všech výkonnostních kategoriích nevztahují žádné výjimky z pravidel.
- 9.3.3** V parkuru se doporučuje použít tunel bez dna. V případě použití klasického tunelu, musí být nahrazen obloukem.
- 9.3.4** Psovod se psem vozičkářem může požádat pořadatele do uzávěrky přihlášek o další potřebné úpravy parkuru, kromě úprav zmíněných v bodě 9.3.3 soutěžního řádu CHC.

## **9.4 Pes s jiným zdravotním omezením**

- 9.4.1** Povolená je plena nebo kalhotky pro psy trpící inkontinencí a háravé feny.
- 9.4.2** Povolen přehoz / obleček u psů, kteří nesmí prochladnout nebo mají jiné zdravotní omezení.
- 9.4.3** Povolené jsou ortézy a bandáže.

## **10. Uznání výkonnosti přestupu**

**10.1** Tým, který soutěží pod záštitou Klubu Hoopers, z.s. může do 31.12.2024 nastoupit:

- 10.1.1** z kategorie H1 do kategorie H1 CHC
- 10.1.2** z kategorie H2 do kategorie H2 CHC
- 10.1.3** z kategorie H3 do kategorie H3 CHC

**10.2** například:

- Tým závodí v H1 a má složené 2 zkoušky pod záštitou Klubu Hoopers, z.s. nastupuje do kategorie H1 CHC s počátečním stavem splněných zkoušek 0.

- Tým závodí v H1 a má splněno pro přestup do H2 pod záštitou Klubu Hoopers, z.s, nastupuje do kategorie H2 CHC s počátečním stavem splněných zkoušek 0.

**10.3** Po tomto datu nastoupení do vyšší kategorie, než H1 nebude možné.

## **11. Účast zahraničních týmů**

- 11.1** Psi, kteří jsou trvale ve vlastnictví cizinců se mohou zúčastnit závodů / soutěží pod záštitou CHC pouze s turnajovou kartou. (ke stažení)
- 11.2** Pes musí být identifikovatelný (tetování / čip)
- 11.3** Pes musí mít pas s platným očkovaním.
- 11.4** Doporučení mít platné pojištění odpovědnosti pro psa.
- 11.5** Zahraniční tým nastupuje do H1.
- 11.6** Tým se seznámil se soutěžním řádem CHC.
- 11.7** Pro slovenské týmy platí podmínky účasti na závodech/soutěžích dle bodu 7 tohoto řádu. Výsledky jsou uznávány klubem Hoopers Slovakia.

## **12. Velikostní kategorie**

Je na zvážení rozhodčího, zda bude mít kategorie Small a Large parkury odlišené vzdálenostmi mezi překážkami a od naváděcí plochy, nebo budou pro obě velikostní kategorie parkury totožné / large.

- 12.1** Small (S) psy s naměřenou výškou v kohoutku do 42,99 cm
- 12.2** Large (L) psy s naměřenou výškou v kohoutku 43 cm a více

## **13. Specifikace výkonnostní a velikostní kategorie**

Pokud psovod předloží na prvních závodech / soutěží při prezenci pořadateli výkonnostní průkaz agility nebo zápis z výstavy s údaji o kohoutkové výšce psa, nemusí se už přeměřovat. V opačném případě rozhodčí po ukončení prezence dané kategorie výšku psa v kohoutku změří a pořadatel zaznamená (formulář ke stažení). V případě sporného měření (+-1 cm) má tým nárok na přeměření od dalšího rozhodčího. Pokud pes nebude přeměřen, pak automaticky nastupuje ve velikostní kategorii large.

**13.1 Velikost Large**

Large	H0	H1	H2	H3
Počet překážek	10–15	10–15	15–20	20–25
Vzdálenost mezi překážkami	4–5 m	5–9 m	6–11 m	6–13 m
Max. vzdálenost od naváděcí plochy k překážce	8 m	15 m	20 m	30 m
Min. věk psa v den závodů	15 měsíců	18 měsíců		
Maximální čas na prohlídku parkuru*	10 min.			
Maximální počet týmů při prohlídce najednou	10			
Vnější rozměr naváděcí plochy	čtvercová 2 x 2 m nebo kulatá s průměrem 2 m			

**13.2 Velikost Small**

Small	H0	H1	H2	H3
Počet překážek	10–15	10–15	15–20	20–25
Vzdálenost mezi překážkami	4–5 m	4–8 m	5–10 m	5–12 m
Max. vzdálenost od naváděcí plochy k překážce	8 m	15 m	20 m	30 m
Min. věk psa v den závodů	15 měsíců	18 měsíců		
Maximální čas na prohlídku parkuru *	10 min.			
Maximální počet týmů při prohlídce najednou	10			
Vnější rozměr naváděcí plochy	čtvercová 2 x 2 m nebo kulatá s průměrem 2 m			

\* psovod s více psy v jedné výkonnostní a velikostní kategorii má nárok na jednu prohlídku parkuru

## 14. Hodnocení

Situace	Chyba 5 trestných bodů	Chyba 20 trestných bodů	Situace	N	D
Přeskakování překážek. (za 2 překážky 10 tr.b.)	√		3 a více přeskakovaných překážek	√	
Záměrný dotyk psovoda se psem.	√				
Opakované zastavení / přerušení práce psa pomocí signálu od psovoda.	√				
Samovolné zastavení psa nebo otáčení psa na místě (po více jak 2 sekundy)	√				
Úmyslné přivolání psa do naváděcí plochy.	√				
Oprava odložení psa na startu při opuštění psovoda naváděcí plochy, pokud pes ještě nepřekonal startovní linii. (tzn. že ještě nebyl započat běh) Možné max. 2 opravy za 5 tr.b. celkem.	√		3 a více oprav odložení psa na startu.	√	
Chybný start. Psovod je v naváděcí ploše a pes překoná linii první překážky bez jejího překonání. Psovod vystoupí z naváděcí plochy a umístí psa na start. Možné max 2 opravy za 5 tr.b. celkem.	√		3 a více chybných startů.	√	
Úplné nebo částečné překročení linie překážky psem bez jejího překonání. Pes mine překážku, nebo se otočí v tunelu a vyběhne špatnou stranou (odmítnutí) a pes dále pokračuje v parkuru. (odmítnutí na překážce a pokračování další překážkou v pořadí )	√				

Úplné nebo částečné překročení linie překážky psem bez jejího překonání. Pes mine překážku, nebo se otočí v tunelu a vyběhne špatnou stranou (odmítnutí) a pes následně překoná překážku mimo pořadí nebo v opačném směru parkuru.		√			
Pokud dojde k převrácení překážky psem a musí být znovu použita (běh je přerušen, po opravě parkuru je běh opakován, čas je resetován, chyby nasbírané do převrácené překážky zůstávají, hodnocení běhu pokračuje od překážky, kde byl běh přerušen. ***	√				
Překonání překážky psem navíc mimo pořadí.	√				
Vystoupení z naváděcí plochy celou nohou po překonání první překážky psem.				√	
Pes proběhne překážku č. 1 a psovod ještě není ve čtverci nebo kruhu.				√	
Třetí chyba v pořadí.				√	
Neopravený chybný start.				√	
Pes neproběhne cílovou obručí.				√	
Třetí opětovné vrácení psa na start po překonání první překážky, nebo její linie.				√	
Pes cestou na startovní pozici překoná jinou překážku.				√	
Posunutí čtverce nebo kruhu o více než délku chodidla (30 cm).				√	

Psovod posunul nebo upravil překážku a tím vznikla výhoda týmu.				√	
Překročení maximálního času 4 min.				√	
Započatý běh před pokynem rozhodčího.				√	
Pes má po započetí běhu obojek, antiparazitní obojek, šátek nebo postroj.				√	
Pamlsek nebo hračka v ruce psovoda na parkuru, nebo hračka vhozená do cíle.				√	
Hračka, pamlsky anebo viditelné vodítko po vstupu psovoda do naváděcí plochy.				√	
Pes opustí prostor parkuru všemi čtyřmi tlapkami.				√	
Psovod před dokončením běhu opustí prostor parkuru.				√	
Pes startuje z naváděcí plochy.				√	
Zastavení /přerušení práce psa psovodem.				√	
Double handling.				√	
Trénink / cvičení na parkuru.				√	
Vyvenčení psa v parkuru.				√	
Sociální nesnášenlivost, agresivní chování psa v areálu závodu / soutěže a jeho okolí. *					√
Nesportovní nebo hrubé chování psovoda vůči pořadateli, rozhodčímu nebo účastníkům závodů. *					√

Nepřijatelné zacházení psavoda se psem (vedení psa pod nátlakem) *					√
Přesunutí vybavení parkuru během prohlídky parkuru.					√

**N** – nehodnoceno

**D** – diskvalifikace

\* v případě konání závodů ve dvou a více dnech platí diskvalifikace na všechny tyto dny

\*\* měřený čas nemá vliv na splněnou zkoušku, pokud tým nepřekročí maximální čas 4 minuty

\*\*\* pokud dojde k převrácení překážky povětrnostními vlivy a musí být znovu použita (běh je přerušen, po opravě parkuru je běh opakován, čas je resetován, chyby nasbírané do přerušení běhu zůstávají, hodnocení běhu pokračuje od překážky, kde byl běh přerušen



## 15. Bodové hodnocení

Počet trestných bodů	Slovní hodnocení	Zkratka	Splněná postupová zkouška			
			H0	H1	H2	H3
0–5	výborné	V	-	√	√	√
10	velmi dobré	VD	-	-	-	-
15–20	dobré	D	-	-	-	-
25 a více*	nehodnoceno	N	-	-	-	-
DIS	diskvalifikace	DIS	-	-	-	-

\*více jak 25 trestných bodů se nezaznamenává do výsledků, dále jen „N“

## 16. Přestup mezi kategoriemi

Kategorie	Počet splněných zkoušek	Počet dnů závodů	Počet rozhodčích
H0*	-	-	-
H1 – H2	7 zkoušek se známkou „V“	x	2
H2 – H3	7 zkoušek se známkou „V“	x	2

\*výsledky se neuvádějí v elektronickém výkonnostním průkazu

- 16.1 Pokud pes startuje s více psovody, musí se každý tým kvalifikovat do vyšší třídy samostatně.
- 16.2 Ve výkonnostní kategorii H1, H2 a H3 může tým setrvat bez omezení.
- 16.3 Dobrovolný sestup do nižší kategorie je možný kdykoliv. Pro přestup do vyšší kategorie musí tým opět splnit potřebný počet splněných zkoušek.
- 16.4 O přestupu do jiné výkonnostní kategorie, než je přihlášen je povinností psovoda oznámit pořadateli nejpozději 5 dní před akcí.
- 16.5 Změna výkonnostní kategorie nelze provést v den konání závodů.
- 16.6 Výsledky zkoušek musí být zveřejněny po doběhu posledního týmu v dané kategorii v písemné podobě na volně přístupném místě nebo online.
- 16.7 Vyhlásování a ocenění vítězných týmů je v plné kompetenci pořadatele.

## 17. Titul HCH / Šampion Hoopers

Kategorie	Počet splněných zkoušek	Počet dnů závodů	Počet rozhodčích
H3 – HCH	5 zkoušek H3 se známkou „V“	x	2

**17.1** Písemná žádost s doložením výsledků zaslané mailem na e-mail [hooperscz@gmail.com](mailto:hooperscz@gmail.com).

**17.2** Po splnění podmínek tým získá doživotní titul Šampion Czech Hoopers Club a diplom.

# METODIKA PRO POŘADATELE

## CZECH HOOPERS CLUB, z.s. dále jen CHC

### 1. Povinnosti pořadatele

- 1.1 Oficiální závody pořádané pod záštitou a dle řádu CHC může pořádat osoba starší 18 let.
- 1.2 Závody / soutěže se mohou konat celoročně s ohledem na počasí. Vždy se dbá na bezpečnost a zdraví lidí a psů.
- 1.3 Zajistit zařazení akce do termínovaného kalendáře v aplikaci <https://hoopers.czechhoopers.cz/> nejpozději 4 týdny před konáním akce. Návod [ZDE](#).
- 1.4 Uhradit poplatek za aktivaci a zpracování výsledků závodu / soutěže ve výši jednoho startovního za člena CHC dle vygenerovaných pokynů.
- 1.5 **Propozice musí obsahovat tyto informace:**
  - 1.5.1 datum a místo konání
  - 1.5.2 program závodů / soutěže
  - 1.5.3 pro závodníky poznačit v názvu závodu / soutěže zkratku „CHC“
  - 1.5.4 iniciály certifikovaného rozhodčího
  - 1.5.5 pro jaké výkonnosti kategorie je závod otevřen
  - 1.5.6 časový harmonogram
  - 1.5.7 celkový počet startujících týmů
  - 1.5.8 rozměry plochy hřiště / parkuru
  - 1.5.9 charakteristika terénu hřiště (tráva, písek, ...)
  - 1.5.10 informace o zázemí
- 1.6 Upřesnit rozhodčímu min. 14 dní před akcí tyto informace.
  - 1.6.1 program závodů
  - 1.6.2 pro jaké výkonnostní kategorie je závod otevřen
  - 1.6.3 časový harmonogram
  - 1.6.4 celkový počet startujících týmů v jednotlivých výkonnostních kategoriích
  - 1.6.5 rozměr oplocené plochy hřiště / parkuru
  - 1.6.6 charakteristika terénu hřiště (tráva, písek, ...)
  - 1.6.7 informace o zázemí
  - 1.6.8 seznam překážek odpovídajících řádu CHC, které budou v den závodů k dispozici
- 1.7 Závodním týmům musí být poskytnut tréninkový prostor.
- 1.8 Mít k dispozici standardní sadu překážek dle řádu CHC.
- 1.9 Zajištění certifikovaného rozhodčího, který má od CHC oprávnění závody posuzovat.

**1.10** V případě delegace zahraničního rozhodčího je pořadatel povinen seznámit rozhodčího se soutěžním řádem CHC.

**1.11** Doporučení nahlásit konání akce na příslušném úřadě (městský nebo obecní úřad v místě konání).

**1.12** Zajistit kontakty na zdravotní i veterinární pohotovost.

**1.13** V den závodů / soutěže poskytnout zázemí a vybavení předem dohodnuté s rozhodčím.

**1.14** Zajistit dostatek pomocníků:

**1.14.1** 1 asistent prezence

**1.14.2** 1 asistent čipové kontroly / kvalifikační a mistrovské závody

**1.14.3** 1 hlasatel který zajišťuje plynulý průběh závodů / soutěže dle startovní listiny

**1.14.4** 2 časoměřiči k měření času jednotlivých běhů / stopky nebo elektronická časomíra

**1.14.5** 2 asistenti k přestavbě a úpravám parkuru

**1.14.6** 1–3 asistenti rozhodčího dle požadavku rozhodčího

**1.14.7** 1 pomocník na odnášení vodítek

**1.14.8** 1 asistent hlásí úředníkovi hodnoty / posuzování rozhodčího

**1.14.9** 1 úředník zapisuje hodnoty nahlášené asistentem

**1.15** Pořadatel na kvalifikaci / mistrovství provede kontrolu čísla čipu, která je povinná pro všechny týmy. Kontrolu provádí rozhodčí nebo jím pověřená osoba včetně záznamu v samostatném čipovém listě (ke stažení v dokumentech). Čtečku čipu zajistí pořadatel.

**1.16** Do 5 dnů od data konání závodu / soutěže zaslat seznam měřených psů na e-mail [hooperscz@gmail.com](mailto:hooperscz@gmail.com).

**1.17** Pořadatel zodpovídá za správnost výsledků zadaných v elektronické podobě na [hoopers.czechhoopers.cz](http://hoopers.czechhoopers.cz)

**1.18** Po dohodě pořadatele s rozhodčím je možnost využít tzv. white doga před prohlídkou parkuru jednotlivých běhů. Jedná se o tým, který se neúčastní samotného závodu, a to ani jednotlivě psů nebo pes.

## **2. Odvody ze závodů**

**2.1** člen klubu CHC a zahraniční účastník 20,- Kč /1 tým / 1 den

**2.2** nečlen klubu CHC 100,- Kč /1 tým / 1 den

**2.3** Platební údaje:

Číslo účtu 264333490/0600

Variabilní symbol rrmdd (rr – konečné dvojčíslí roku, mm – měsíc ve tvaru 0x, dd – den v měsíci)

Zpráva název závodu + tel. číslo pořadatele

### **3. Odměna rozhodčímu**

<b>3.1</b> Za posouzení	závody / soutěž	1200,- / 1den
	MČR	2500,- / 1den
	Šampionát CHC	2000,- / 1den

### **3.2 Cestovní náklady**

Náklady na cestovní výdaje jsou na domluvě pořadatele s rozhodčím, minimální částka je stanovena na 6,- Kč /1 km.

### **3.3 Ubytování**

Hradí pořadatel v plné výši. Na těchto nákladech musí být pořadatel s rozhodčím předem domluven.

### **3.4 Občerstvení**

Zajišťuje a hradí pořadatel v plné výši, jak bylo předem mezi pořadatelem a rozhodčím domluveno.

# METODIKA PRO ROZHODČÍ

## CZECH HOOPERS CLUB, z.s. dále jen CHC

### 1. Povinnosti a informace pro adepty na rozhodčí CHC

#### 1.1 Podmínky pro uchazeče

- 1.1.1 Fyzická osoba starší 18 let.
- 1.1.2 Člen klubu CHC min. 1 rok bez přerušení do data podání přihlášky. (platné až od roku 2025)
- 1.1.3 Trestní bezúhonnost.
- 1.1.4 Zaslání elektronické přihlášky klubu CHC ke stažení.
- 1.1.5 Doložit aktivní trenérskou činnost po dobu min. 2 let.
- 1.1.6 Před hospitací absolvovat 3 semináře pro budoucí rozhodčí.
- 1.1.7 Absolvovat 6 hospitací u 3 různých rozhodčích po domluvě s pořadatelem a rozhodčím. 1 hospitace = posouzení 1 celé výkonnostní kategorie, a to 2x H1, 2x H2 a 2x H3.
- 1.1.8 Hospitace musí být splněny do 1 roku od podání přihlášky.
- 1.1.9 Po ukončení jednotlivých hospitací, zajistit hodnocení od rozhodčího a zaslat elektronicky k posouzení klubu CHC do 5 dní od poslední splněné hospitace.
- 1.1.10 Splnit závěrečné vědomostní testy ze soutěžního řádu CHC praktickou část.
- 1.1.11 Po splnění všech podmínek získá uchazeč certifikát akreditovaného rozhodčího CHC.
- 1.1.12 Akreditaci získává rozhodčí na dobu neurčitou v případě, že posoudí za rok (365 dní) minimálně 3 závody / soutěže. (1den / 1závod).

#### 1.2 Podmínky pro uchazeče / rozhodčího z Klubu Hoopers, z.s.

- 1.2.1 Trestní bezúhonnost.
- 1.2.2 Zaslání elektronické přihlášky klubu CHC ke stažení.
- 1.2.3 Účast na online konzultaci o stavbě parkuru, posuzování běhů, rozbor soutěžního řádu, ....
- 1.2.4 Splnit vědomostní testy ze soutěžního řádu CHC a praktickou část online.

### **1.3 Povinnosti hospitačního rozhodčího**

Hospitační rozhodčí má povinnost po ukončení hospitace vyplnit hospitační list a předat osobně do rukou adepta na rozhodčí.

## **2. Povinnosti a práva rozhodčí**

**2.1** Povinnost posuzovat dle platného soutěžního řádu CHC.

**2.2** V jeden závodní / soutěžní den může rozhodčí posoudit maximálně 200 startů.

**2.3** Rozhodčí je povinen mít vlastní kohoutkovou míru na změření psa a měřicí kolečko pro změření parkuru.

**2.4** Povinná účast na on-line chatu na poradě rozhodčích 1x za rok.

**2.5** Právo zakázat startovat psovi, pokud je zjevný špatný zdravotní stav psa nebo jiné viditelné zdravotní problémy.

**2.6** Zodpovědnost za průběh v hřišti, a tedy i rozhodnout o zastavení práce psa.

**2.7** Spolupracovat s pořadatelem na vyhlášení výsledků.

**2.8** Nárok na občerstvení na náklady pořadatele během závodu / soutěže.

**2.9** Právo na úhradu nákladů (cestovné a za posouzení) od pořadatele.

**2.10** Povinnost předložit pořadateli doklady potřebné k vyúčtování (cestovné, ubytování).

Aktualizace dne 26.3.2024